

# School Information

## Getting Started



### Know what's happening in your child's school

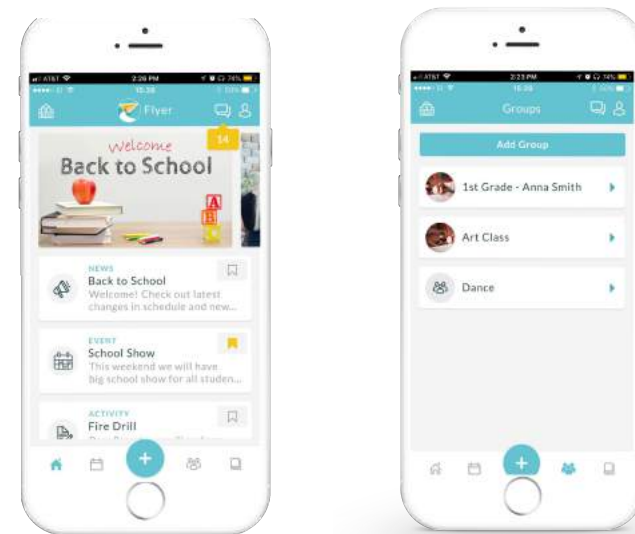
Send and receive messages, hear important announcements and share your voice with interactive forms.

### Any device, any language

You can access calendars, signups, academic tools and social resources in your preferred language instantly.

### Flyer Connect is Safe

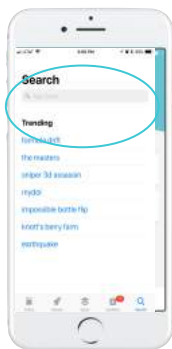
All of your child's information is kept safe on Flyer Connect. Only your child's teachers, and you as their parents can see their information.



1

### Download the app

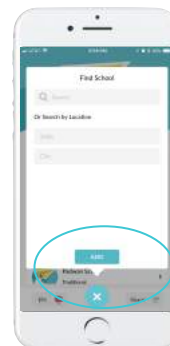
Go to the App Store on your smartphone. Type in the words "Flyer School" in the search bar. Download the app and accept push notifications.



2

### Add your school

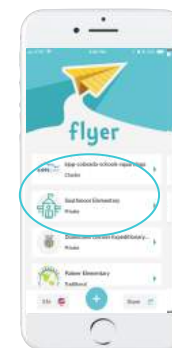
Open the app, set your language and tap the "+" (plus button) to search for your child's school then press "ADD".



3

### You're connected

Click on your school to open your school's page. View messages, calendars, forms, groups and resources. **Tap profile to register for personal information.**



# Información para la escuela

Cómo empezar a usarlo

## Sepa lo que está pasando en la escuela de su hijo(a)

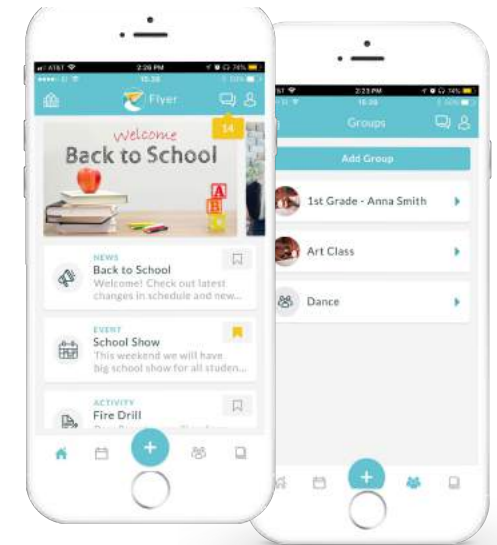
Manténgase fácilmente en contacto con la escuela y el aula de su hijo(a) con Flyer Connect.

## Cualquier dispositivo, cualquier idioma

Puede acceder a calendarios, inscripciones, herramientas académicas y recursos sociales en su idioma preferido al instante.

## Flyer Connect es seguro

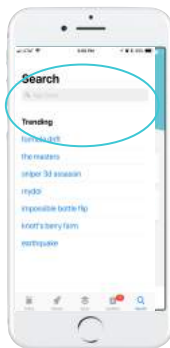
Toda la información de su hijo(a) se mantiene segura en Flyer Connect. Solo los maestros de su hijo(a), y ustedes como sus padres, pueden ver su información.



1

## Descargue la aplicación

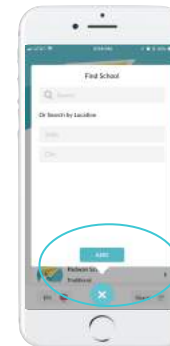
Vaya a la App Store en su teléfono inteligente. Escriba las palabras "Flyer School" en la barra de búsqueda. Descargue la aplicación y acepte las notificaciones automáticas.



2

## Añada su escuela

Abra la aplicación, seleccione su idioma y pulse el "+" (botón de más) para buscar la escuela de su hijo(a) y luego presione "AGREGAR".



3

## Usted está conectado

Haga clic en su escuela para abrir la página de la escuela. Vea los mensajes y recursos. **Pulse en el perfil para registrar información personal.**

